

**LUMINARIO DE LED RECTANGULAR PUNTUAL PARA EMPOTRAR EN TECHO MODELOS ILURECP2WBWW, ILURECP2WBNW, ILURECP4WBWW, ILURECP4WBNW, ILURECP10WBWW, ILURECP10WBNW, ILURECP20WBWW, ILURECP20WBNW**

**MARCA ILUMILEDS MANUAL DE INSTRUCCIONES Y ESPECIFICACIONES.**

**POR FAVOR LEER EL MANUAL ANTES DE USAR EL PRODUCTO**

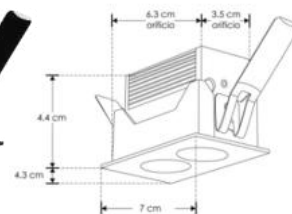
**(DEPENDIENDO MODELO).**



**ILURECP2WBWW, ILURECP2WBNW**

*Compatible con driver atenuable modelo*

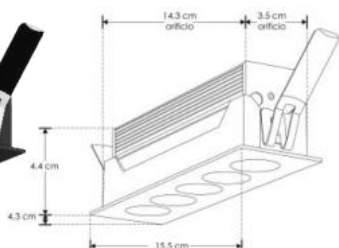
**DD3W24600E**



**ILURECP4WBWW, ILURECP4WBNW**

*Compatible con driver atenuable modelo*

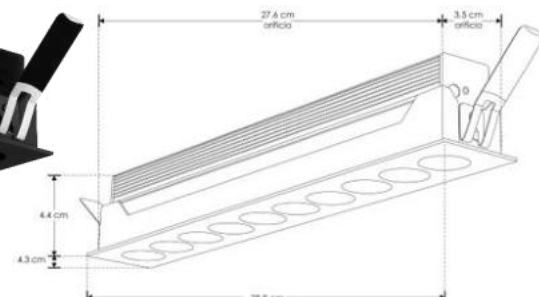
**DD3W24600E**



**ILURECP10WBWW, ILURECP10WBNW**

*Compatible con driver atenuable modelo*

**DD92660015W**



**ILURECP20WBWW, ILURECP20WBNW**

*Compatible con driver atenuable modelo*

**DD204060020W**

Luminario de techo para empotrar, con LED marca Osram, aluminio acabado negro.

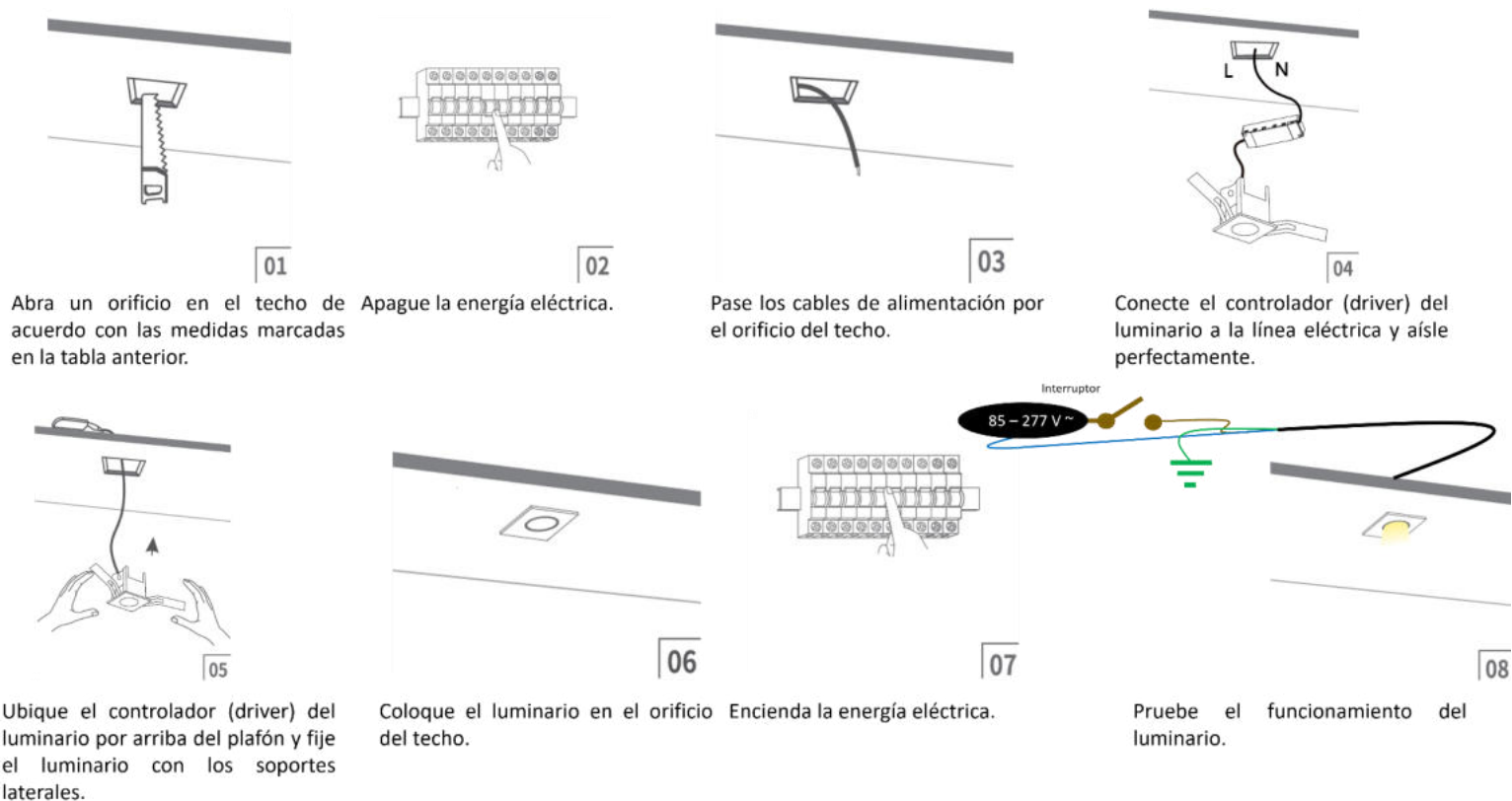
**NOTA: LAS CARACTERÍSTICAS TÉCNICAS Y ELÉCTRICAS FAVOR DE CONSULTAR EN LA ETIQUETA DE PRODUCTO (Características dependiendo modelo).**

**a) Estructura y especificaciones**

- Material de construcción: Aluminio acabado negro.
- Ángulo de apertura 36°
- CRI 90
- Tipo de LED: LED marca Osram de montaje superficial.
- Grado de protección: IP20 (Para uso en interiores y exteriores).

Modelo	Orificio para empotrar [cm]	Voltaje de alimentación [V ~]	Frecuencia [Hz]	Corriente de entrada [A]	Flujo luminoso [lm]	Potencia [W]	Temperatura de color correlacionada
ILURECP2WBWW	3.8 * 3.5	85-277	50/60	0.02-0.007	150	2	3 000 K (blanco cálido)
ILURECP2WBNW	3.8 * 3.5	85-277	50/60	0.02-0.007	160	2	4 100 K (blanco neutro)
ILURECP4WBWW	6.3 * 3.5	85-277	50/60	0.04-0.01	300	4	3 000 K (blanco cálido)
ILURECP4WBNW	6.3 * 3.5	85-277	50/60	0.04-0.01	420	4	4 100 K (blanco neutro)
ILURECP10WBWW	14.3 * 3.5	85-277	50/60	0.11-0.03	750	10	3 000 K (blanco cálido)
ILURECP10WBNW	14.3 * 3.5	85-277	50/60	0.11-0.03	800	10	4 100 K (blanco neutro)
ILURECP20WBWW	27.6 * 3.5	85-277	50/60	0.23-0.07	1500	20	3 000 K (blanco cálido)
ILURECP20WBNW	27.6 * 3.5	85-277	50/60	0.23-0.07	1600	20	4 100 K (blanco neutro)

## b) Instalación



### Observaciones y recomendaciones:

- Este producto debe ser instalado y operado por personal calificado.
- Nunca realice conexiones mientras la energía eléctrica está conectada.
- Asegúrese que el grado de protección IP corresponde con la aplicación en la que usará este producto.
- Consulte los manuales de operación de otros productos que se vayan a utilizar en conjunto con éste.
- Si tiene dudas sobre la instalación, uso o funcionamiento de este producto contacte a soporte técnico iLumileds desde [iLumileds.com.mx](http://iLumileds.com.mx)

No abra o intente reparar este producto.

**No observar e incumplir las recomendaciones descritas en este manual ocasionará la pérdida de garantía.**

### PÓLIZA DE GARANTÍA

Marca:

Modelo:

Importador: Ilumileds S.A. de C.V. Calz. San Isidro No. 97 Int. 2-2, Col. San Francisco Tetecala, Azcapotzalco, Ciudad de México, México, C.P. 02730. Tel.: (55) 5207 2553

Ilumileds S.A. de C.V. garantiza este producto por 3 años a partir de la fecha de compra en todas y cada una de sus partes y componentes contra cualquier defecto de los materiales y/o mano de obra empleados en su fabricación, sin costo para el consumidor.

Ilumileds, S.A. de C.V. cubrirá los gastos de transportación del producto para lograr el cumplimiento de la garantía dentro de su red de servicio.

Para hacer efectiva la garantía, presente el producto acompañado de esta póliza debidamente sellada por el establecimiento que lo vendió, o la factura, o recibo o comprobante, en el que consten los datos específicos del producto objeto de la compraventa.

El establecimiento en donde el consumidor puede hacer efectiva la garantía, así como adquirir las partes, componentes, consumibles y accesorios: es con el distribuidor autorizado donde el producto fue adquirido o directamente en nuestro centro de servicio ILUMILEDS ubicado en Calle Nubia # 179 Colonia del Recreo C.P. 02070 Azcapotzalco Ciudad de México  
Teléfonos: (55) 5208 1209 / (55) 5318 6365 / (55) 2626 4751  
El tiempo de reparación de producto no será mayor a 30 días en ningún caso. Excepciones:

La presente garantía no será válida en los siguientes casos:

- a) Cuando el producto hubiese sido utilizado en condiciones distintas a las normales.
- b) Cuando el producto no hubiese sido operado de acuerdo con el instructivo de uso que se le acompaña.
- c) Cuando el producto hubiese sido alterado o reparado por personas no autorizadas por el importador Ilumileds, S.A. de C.V.

Fecha de compra: