



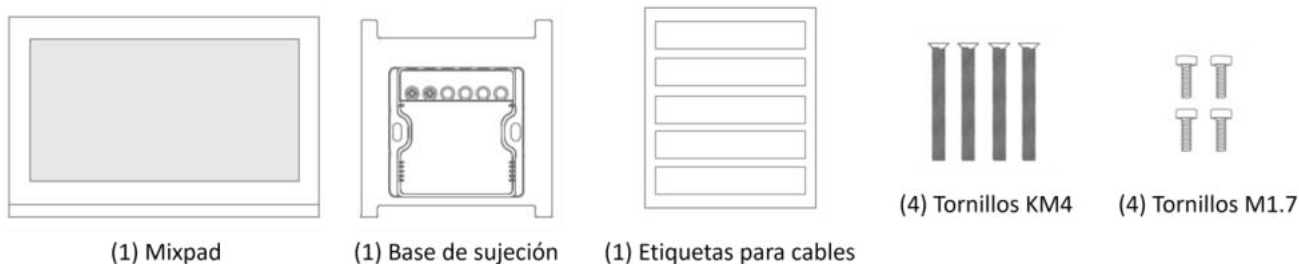
CONTROLADOR MODELO ILUV80X
MANUAL DE INSTRUCCIONES Y ESPECIFICACIONES
POR FAVOR LEER EL MANUAL ANTES DE USAR EL PRODUCTO



Mixpad Zigbee Gateway, WIFI, Bluetooth con dos métodos de interacción (pantalla táctil y App).

- Voltaje de entrada: 100 – 240 V ~ 50/60 Hz
- IP20 (Para uso en interiores).

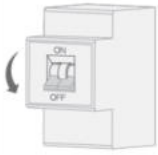
NOTA: LAS CARACTERÍSTICAS TÉCNICAS Y ELÉCTRICAS FAVOR DE CONSULTAR EN LA ETIQUETA DE PRODUCTO.



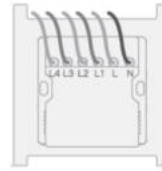
Este producto requiere conexión a línea y neutro, por lo tanto, debe dejar los cables en la caja de conexiones (caja de conexiones estándar 86), verifique los requisitos de posición en la figura.

El MixPad cuenta con función de infrarrojo (no tiene la capacidad de penetrar paredes), instale el producto y el aparato IR en el mismo espacio para una mejor experiencia de control.

Instalación:



Apague la energía eléctrica Retire el interruptor de pared e identifique cada cable

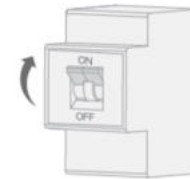


Conecte la fase a la terminal L de la caja de conexiones, el cable neutro a el terminal N de la caja de conexiones y el cable de control de luz a L1 / L2 / L3 / L4. Después de confirmar que el cableado es correcto, apriete los tornillos de los terminales.

L1/L2 soporta una carga máxima de 400W c/u
L3/L4 soporta una carga máxima de 200W c/u




Coloque el Mixpad y asegúrelo




Encienda la energía eléctrica


Configuración:



El dispositivo enciende automáticamente después de activar la energía eléctrica



Una vez que el dispositivo se conecta a la red Wi-Fi, se mostrará el código QR



ORVIBO HOME

Busque "ORVIBO HOME" en la tienda de aplicaciones o escanee el código QR para Descarga



Una vez que el dispositivo se conecta a la red Wi-Fi, se mostrará el código QR de vinculación. Abra la aplicación "ORVIBO Home" y escanee el código QR para completar el Vinculación de cuentas.



Siga las instrucciones en la pantalla para finalizar la configuración. Puede conectar más dispositivos inteligentes al MixPad a través de la función "Agregar dispositivo" en Ajustes para una mejor experiencia de control inteligente.

Observaciones y recomendaciones:

- El producto solo se puede utilizar por debajo de los 2000 metros sobre el nivel del mar.
 - Este producto debe ser instalado y operado por personal calificado.
 - No intente reparar este producto usted mismo.
 - Nunca realice conexiones mientras la energía eléctrica está conectada.
 - Asegúrese que el grado de protección IP corresponde con la aplicación en la que usará este producto.
 - Consulte los manuales de operación de otros productos que se vayan a utilizar en conjunto con éste.
 - Si tiene dudas sobre la instalación, uso o funcionamiento de este producto contacte a soporte técnico iLumileds desde [iLumileds.com.mx](mailto:soporte@iLumileds.com.mx)
- No abra o intente reparar este producto.

No observar e incumplir las recomendaciones descritas en este manual ocasionará la pérdida de garantía.