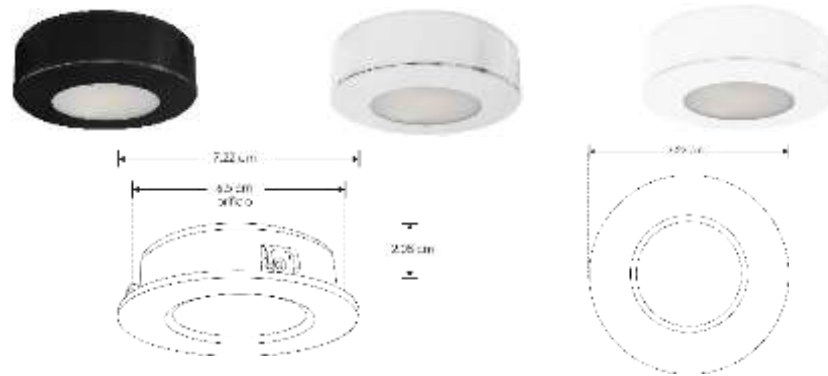


**LUMINARIO EXTRAPLANA PARA EMPOTRAR O SOBREPONER MODELOS ILUCAB130V4WNWN,
ILUCAB130V4WNWG, ILUCAB130V4WNWB, MARCA ILUMILEDS
MANUAL DE INSTRUCCIONES Y ESPECIFICACIONES
POR FAVOR LEER EL MANUAL ANTES DE USAR EL PRODUCTO**



Este producto es usado como elemento de iluminación en lugares que requieren de muy poco peralte o altura para su instalación como mostradores, closets, cocinas, etc.

No requiere driver voltaje de operación 110-130 V ca y es atenuable con atenuador de tecnología TRIAC. El rango de atenuación es del 20 al 100% y requiere atenuador con apagador. Revise la compatibilidad de su atenuador.

Estructura y especificaciones

Material de construcción: Aluminio

Potencia: 4 W

Color: Blanco neutro (4 100 K).

Óptica: 120°

Parámetros técnicos

Driver: Voltaje de alimentación: 110 – 130 V ca 60 Hz (0.036-0.030 A)

Grado de protección: IP20.

Instalación sobreponer

Ubique el área donde se instalará la luminaria

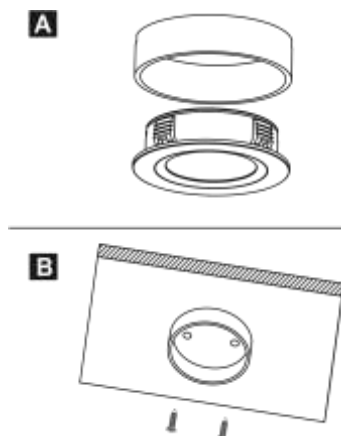
Saque el arillo de plástico de la luminaria y marque la ubicación de los 2 tornillos de fijación (no incluidos)

Fije el arillo a la superficie con los tornillos.

Haga el agujero en la superficie para pasar los cables de alimentación por este.

Introduzca la luminaria al arillo empujando firmemente hasta acoplar

Conecte la luminaria a la alimentación eléctrica, Puede utilizar el conector MINIAMPHEMBRA130 (no incluido), para hacer la conexión a su cable de alimentación o cortar el conector MINIAMPMACHO130 y conectar directamente a la luminaria (Verifique que la alimentación eléctrica este desconectada al realizar dicha conexión). Se pueden conectar hasta 5 luminarias en serie a 1 alimentación eléctrica usando los conectores AMP macho y hembra de cada luminaria, en caso de que el largo del cable no fuera suficiente se pueden hacer extensiones con conectores MACHO Y HEMBRA al largo requerido, use al menos el calibre de cable suministrado en la luminaria para hacer estas extensiones.



Instalación empotrar

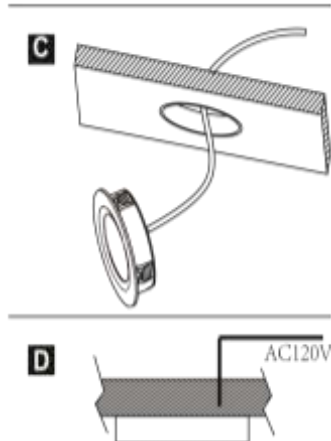
Ubique el área donde se instalará la luminaria

Saque el arillo de plástico de la luminaria y marque la ubicación donde se instalará

Haga el agujero en la superficie el diámetro sera de 6.5 cms

Introduzca la luminaria al agujero empujando firmemente hasta acoplar

Conecte la luminaria a la alimentación eléctrica, Puede utilizar el conector MINIAMPHEMBRA130 (no incluido), para hacer la conexión a su cable de alimentación o cortar el conector MINIAMPMACHO130 y conectar directamente a la luminaria (Verifique que la alimentación eléctrica este desconectada al realizar dicha conexión). Se pueden conectar hasta 5 luminarias en serie a 1 alimentación eléctrica usando los conectores AMP macho y hembra de cada luminaria, en caso de que el largo del cable no fuera suficiente se pueden hacer extensiones con conectores MACHO Y HEMBRA al largo requerido, use al menos el calibre de cable suministrado en la luminaria para hacer estas extensiones.



NOTAS:

- **Antes de instalar el producto, asegúrese de que no esté conectado a la línea eléctrica**
- **Nunca realice conexiones o manipule los productos mientras estén encendidos**

PÓLIZA DE GARANTÍA

Marca:

Modelo:

Importador: Ilumileds S.A. de C.V. Calz. San Isidro No. 97 Int. 2-2, Col. San Francisco Tetecala, Azcapotzalco, Ciudad de México, México, C.P. 02730. Tel.: (55)52072553

Ilumileds S.A. de C.V. garantiza este producto por 1 año a partir de la fecha de compra en todas y cada una de sus partes y componentes contra cualquier defecto de los materiales y/o mano de obra empleados en su fabricación, sin costo para el consumidor.

Ilumileds, S.A. de C.V. cubrirá los gastos de transportación del producto para lograr el cumplimiento de la garantía dentro de su red de servicio.

Para hacer efectiva la garantía presente el producto acompañado de la póliza de garantía correspondiente debidamente sellada por el establecimiento que lo vendió, o la factura, o recibo o comprobante, en el que consten los datos específicos del producto objeto de la compraventa.

El establecimiento en donde el consumidor puede hacer efectiva la garantía, así como adquirir las partes, componentes, consumibles y accesorios: es con el distribuidor autorizado donde el producto fue adquirido o directamente en nuestro centro de servicio ILUMILEDS ubicado en Callejón de Atenco No. 5, Col. San Martín Xochinahuac, Azcapotzalco, Ciudad de México, México, C.P. 02120. Tel. (55)26264751

El tiempo de reparación de producto no sera mayor a 30 días en ningún caso.

Excepciones:

La presente garantía no será válida en los siguientes casos:

- Cuando el producto hubiese sido utilizado en condiciones distintas a las normales.
- Cuando el producto no hubiese sido operado de acuerdo con el instructivo de uso que se le acompaña.
- Cuando el producto hubiese sido alterado o reparado por personas no autorizadas por el importador Ilumileds, S.A. de C.V.

Fecha de compra: _____