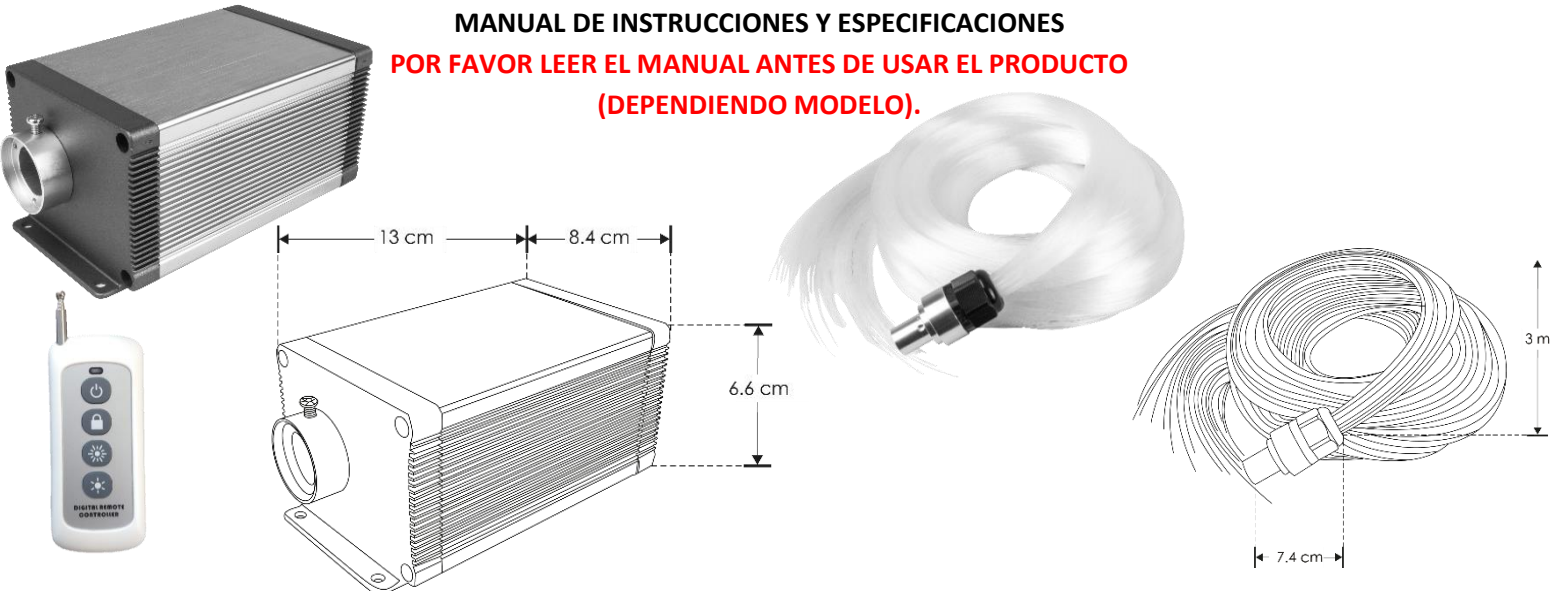


PROYECTOR DE LUZ (CAJA DE LUZ) MODELO ILUBOXFORGB Y FIBRA ÓPTICA ILUFO400P3M075

MANUAL DE INSTRUCCIONES Y ESPECIFICACIONES

POR FAVOR LEER EL MANUAL ANTES DE USAR EL PRODUCTO (DEPENDIENDO MODELO).



Utilizado para generar efectos de luz en fibra óptica. Caja de luz y fibra óptica se solicitan por separado.

Caja de luz modelo **ILUBOXFORGB**, concentrado de fibra óptica modelo **ILUFO400P3M075**

NOTA: LAS CARACTERÍSTICAS TÉCNICAS Y ELÉCTRICAS FAVOR DE CONSULTAR EN LA ETIQUETA DE PRODUCTO. (Características dependiendo modelo).

a) CARACTERÍSTICAS:

- Grado de protección: IP20 (para uso en interiores).
- ILUBOXFORGB. Caja de luz para fibra óptica de led 3x3W RGBW 4 en 1 incluye rueda de efectos tipo estrellas, control remoto y fuente alimentación. (no incluye batería para control remoto).
 - o Adaptador (incluido).
 - Voltaje de alimentación: 100-240V ~ (0.09-0.04A) 50/60Hz
 - Voltaje de salida: 12 V === (1 A máximo).
 - o Caja de luz.
 - Voltaje de alimentación: 12 V ===
 - Potencia: 9W (0.75 A máximo).
- ILUFO400P3M075. Concentrado de 400 piezas de fibra óptica desnuda de 3 m de largo y 0.75 mm de ancho ensambladas a conector mecánico.

b) Instalación

1. Retire el producto del empaque e identifique las terminales de conexión.
2. Conecte el adaptador a la caja de luz.
3. Conecte el adaptador a la energía eléctrica.
4. Conecte la fibra óptica a la salida de luz.
5. Usando los interruptores traseros, configure las funciones de acuerdo con la tabla.




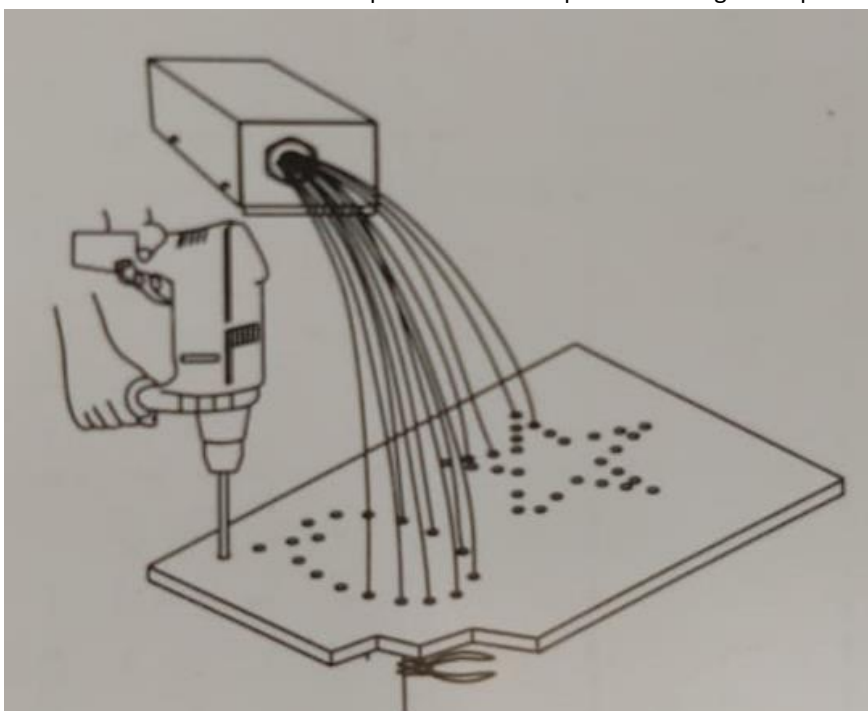
Tabla de efectos pre-programados:

Programa	Combinación (interruptores)						Función
	6	5	4	3	2	1	
0	0	0	0	0	0	0	Apagado
1	0	0	0	0	0	1	Blanco, rueda a 0.5RPM
2	0	0	0	0	1	0	Blanco, rueda a 1RPM
3	0	0	0	0	1	1	Blanco, rueda a 2RPM
4	0	0	0	1	0	0	Azul, rueda a 0.5RPM
5	0	0	0	1	0	1	Azul, rueda a 1RPM
6	0	0	0	1	1	0	Azul, rueda a 2RPM
7	0	0	0	1	1	1	Blanco y azul en efecto "fade" de 6 segundos, rueda a 0.5RPM
8	0	0	1	0	0	0	Blanco y azul en efecto "fade" de 6 segundos, rueda a 1RPM
9	0	0	1	0	0	1	Blanco y azul en efecto "fade" de 6 segundos, rueda a 2RPM
10	0	0	1	0	1	0	7 colores (efecto salto de 4 segundos), rueda a 1RPM
11	0	0	1	0	1	1	7 colores (efecto salto de 4 segundos), rueda a 2RPM
12	0	0	1	1	0	0	6 colores (efecto salto de 4 segundos), rueda a 1RPM
13	0	0	1	1	0	1	6 colores (efecto salto de 4 segundos), rueda a 2RPM
14	0	0	1	1	1	0	7 colores (efecto "fade" de 6 segundos), rueda a 1RPM
15	0	0	1	1	1	1	7 colores (efecto "fade" de 6 segundos), rueda a 2RPM
16	0	1	0	0	0	0	6 colores (efecto "fade" de 6 segundos), rueda a 1RPM
17	0	1	0	0	0	1	6 colores (efecto "fade" de 6 segundos), rueda a 2RPM

La velocidad de la rueda de efectos está dada en RPM (revoluciones por minuto).

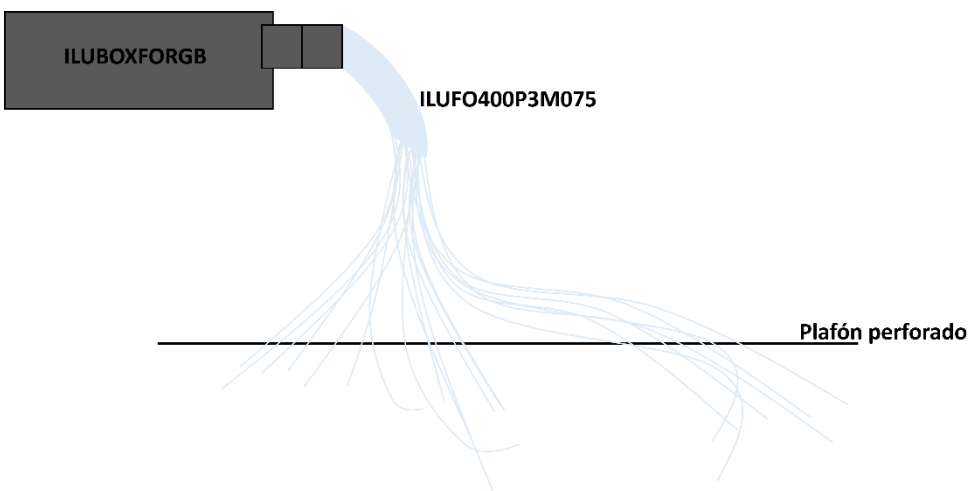
Instalación de la fibra óptica a ras de plafón

- Corte la fibra óptica de la longitud necesaria, pele cuidadosamente las cuerdas de fibra para quitar el recubrimiento que las mantiene unidas.
- Finalmente agrupe y sujete todo el paquete con cinta adhesiva o cinturones plásticos.
- Inserte el paquete de fibras en la terminal de la caja de luz.
- Puede ubicar las puntas de la fibra para formar figuras o patrones decorativos.



Instalación de fibra óptica en candil

- Retire el recubrimiento del concentrado de fibra óptica para separar cada cuerda individual.
- Pase cada cuerda de fibra por los orificios del plafón y ajústelos de acuerdo con la
- Finalmente agrupe y sujete el sobrante de cuerdas en la parte trasera del plafón.
- Inserte el paquete de fibras ópticas en la terminal de la caja de luz.



Para hacer los orificios de instalación en el plafón use una broca de 1/32"

Los controles remotos de estos productos son intercambiables es decir que se puede cambiar el brillo y velocidad de varias cajas de luz con un solo control remoto, siempre y cuando las cajas estén a menos de 6 m de distancia del control remoto.

OBSERVACIONES

- Use siempre este producto en lugares ventilados.
- Mantenga siempre la temperatura de operación del producto por debajo de los 50°C, una temperatura mayor causará daño prematuro a los componentes internos.
- No rebase la capacidad máxima de carga mostrada en las especificaciones.
- Observe la polaridad adecuada al conectar el equipo.
- No se use en exteriores o en lugares donde se moje o con humedad alta.
- Nunca fije el controlador directamente sobre superficies de madera o aislantes térmicos.
- No es recomendable instalar el producto en lugares confinados en espacios reducidos.
- Si tiene dudas en la instalación visite el chat de asesoría técnica en ilumileds.com.mx

No respetar dichas observaciones y recomendaciones son causa de pérdida de GARANTIA.

PÓLIZA DE GARANTÍA

Marca:

Modelo:

Importador: Ilumileds S.A. de C.V. Calz. San Isidro No. 97 Int 2-2, Col. San Francisco Tetecala, Azcapotzalco, Ciudad de México, México, C.P. 02730. Tel.: (55)52072553

Ilumileds S.A. de C.V. garantiza este producto por 1 año a partir de la fecha de compra en todas y cada una de sus partes y componentes contra cualquier defecto de los materiales y/o mano de obra empleados en su fabricación, sin costo para el consumidor.

Ilumileds, S.A. de C.V. cubrirá los gastos de transportación del producto para lograr el cumplimiento de la garantía dentro de su red de servicio.

Para hacer efectiva la garantía presente el producto acompañado de la póliza de garantía correspondiente debidamente sellada por el establecimiento que lo vendió, o la factura, o recibo o comprobante, en el que consten los datos específicos del producto objeto de la compraventa.

El establecimiento en donde el consumidor puede hacer efectiva la garantía, así como adquirir las partes, componentes, consumibles y accesorios: es con el distribuidor autorizado donde el producto fue adquirido o directamente en nuestro centro de servicio ILUMILEDS ubicado en Callejón de Atenco No. 5, Col. San Martín Xochinahuac, Azcapotzalco, Ciudad de México, México, C.P. 02120.

Tel. (55)26264751

El tiempo de reparación de producto no será mayor a 30 días en ningún caso.

Excepciones:

La presente garantía no será válida en los siguientes casos:

- a) Cuando el producto hubiese sido utilizado en condiciones distintas a las normales.
- b) Cuando el producto no hubiese sido operado de acuerdo con el instructivo de uso que se le acompaña.
- c) Cuando el producto hubiese sido alterado o reparado por personas no autorizadas por el importador Ilumileds, S.A. de C.V.

Fecha de compra: _____

iLumileds